


Mal for periodiske opplysninger for de finansielle produktene nevnt i artikkel 8 nr. 1, 2 og 2a i forordning (EU) 2019/2088 og i artikkel 6 første ledd i forordning (EU) 2020/852

Produktnavn: Pareto Global

LEI-nummer: 2549005JWSZMTED9ST68

<p>Med bærekraftig investering menes en investering i en økonomisk aktivitet som bidrar til et miljømål eller et sosialt mål, forutsatt at investeringen ikke gjør betydelig skade på et miljømål eller et sosialt mål, og at foretakene som det er investert i, følger god styringspraksis.</p> <p>EUs taksonomi er et klassifiseringssystem som er fastsatt i forordning (EU) 2020/852, og som fastsetter en liste over miljømessig bærekraftige økonomiske aktiviteter. Den nevnte forordningen omfatter ikke en liste over sosialt bærekraftige økonomiske aktiviteter. Bærekraftige investeringer med et miljømål kan være i samsvar med taksonomien eller ikke.</p>	<h2 style="text-align: center;">Miljøegenskaper og/eller sosiale egenskaper</h2> <p>Hadde dette finansielle produktet et bærekraftig investeringsmål?</p> <p><input checked="" type="radio"/> <input checked="" type="radio"/> <input type="checkbox"/> Ja <input type="radio"/> <input type="radio"/> <input checked="" type="checkbox"/> Nei</p> <p><input type="checkbox"/> Det foretok bærekraftige investeringer med et miljømål: ___% <input type="checkbox"/> Det fremmet miljøegenskaper / sosiale egenskaper, og selv om det ikke hadde bærekraftig investering som mål, hadde det en minsteandel med bærekraftige investeringer på ___%</p> <p><input type="checkbox"/> i økonomiske aktiviteter som anses som miljømessig bærekraftige i samsvar med EUs <input type="checkbox"/> med et miljømål i økonomiske aktiviteter som anses som miljømessig bærekraftige i samsvar med EUs taksonomi</p> <p><input type="checkbox"/> i økonomiske aktiviteter som ikke anses som miljømessig bærekraftige i samsvar med EUs taksonomi <input type="checkbox"/> med et miljømål i økonomiske aktiviteter som ikke anses som miljømessig bærekraftige i samsvar med EUs taksonomi</p> <p><input type="checkbox"/> med et sosialt mål <input type="checkbox"/> med et sosialt mål</p> <p><input type="checkbox"/> Det foretok bærekraftige investeringer med et sosialt mål: ___% <input checked="" type="checkbox"/> Det fremmet miljøegenskaper / sosiale egenskaper, men foretok ingen bærekraftige investeringer</p>
<p></p> <p>Bærekraftsindikatorer måler hvordan de miljøegenskapene eller de sosiale egenskapene som det finansielle produktet fremmer, oppnås.</p>	<p>I hvilken grad ble de miljøegenskapene og/eller de sosiale egenskapene som dette finansielle produktet fremmer, oppnådd?</p> <p>Fondet fremmer miljøegenskaper og sosiale egenskaper ved å foreta ansvarlige investeringer i henhold til Pareto Asset Managements retningslinjer for ansvarlige investeringer. Slike investeringer fremmer miljøegenskaper og sosiale egenskaper ved:</p> <ul style="list-style-type: none">- Eksklusjoner: ekskludere investeringer som medvirker til krenkelse av menneskerettigheter, arbeidstakerrettigheter, korrupsjon, miljøskader eller andre uetiske handlinger i henhold til Statens pensjonsfond utland sin eksklusjonsliste og Pareto Asset Managements retningslinjer for ansvarlige investeringer.- God selskapsstyring: sørge for at selskaper har karakteristikk slik som beskrevet i Pareto Asset Managements retningslinjer for ansvarlige investeringer.- Internasjonale prinsipper: etterleve FNs prinsipper for ansvarlige investeringer. <p>Alle investeringer foretatt av fondet i referanseperioden, ekskludert investeringer referert til i «2 Andre», er i henhold til ovennevnte kriterier.</p> <ul style="list-style-type: none">• Hvilket resultat hadde bærekraftsindikatorerne? <p>Fondet benytter de viktigste negative påvirkningene på bærekraftsfaktorer som sine bærekraftsindikatorer.</p>

Enhetene som brukes for hver indikator er de som presenteres i European ESG Template. Bærekraftsindikatorerne er basert på data levert av en tredjepart og har vært gjenstand for intern kontroll av Pareto Asset Management sitt ESG-team. Bærekraftsindikatorerne har imidlertid ikke vært gjenstand for sikring av en revisor eller gjennomgang av en tredjepart.

De viktigste negative påvirkningene på bærekraftsfaktorer var som følger i 2025 (aggregerte tall basert på hver kvartalsslutt):

PAI	Verdi uttrykt i	Verdi	Dekning
GHG Emissions Scope 1	Metric tonnes	436,2681504	97,60 %
GHG Emissions Scope 2	Metric tonnes	427,5932248	97,60 %
GHG Emissions Scope 3	Metric tonnes	38,024,68365	91,75 %
GHG Emissions Total Scope12	Metric tonnes	863,8628468	97,60 %
GHG Emissions Total Scope123	Metric tonnes	35.516,46122	97,60 %
Carbon Footprint Scope12	Metric tonnes of carbon dioxide equivalents per million euro or dollar invested or loaned	1,683837261	97,60 %
Carbon Footprint Scope123	Metric tonnes of carbon dioxide equivalents per million euro or dollar invested or loaned	69,27979626	97,60 %
GHG Intensity Of Investee Companies Scope12	Metric tonnes per EUR million	5,516260824	97,60 %
GHG Intensity Of Investee Companies Scope123	Metric tonnes per EUR million	303,2102456	97,60 %
Exposure To Companies Active In The Fossil Fuel Sector	Share (expressed as percentage/100) of investments in companies active in the fossil fuel sector	0,00	96,41 %
Share Energy Consumption From Non-Renewable Sources	Share non-renewable energy consumption of investee companies from non-renewable energy sources compared to renewable energy sources, expressed as percentage/100 of total energy sources	0,435306934	92,62 %
Share Energy Production From Non-Renewable Sources	Share non-renewable energy production of investee companies from non-renewable energy sources compared to renewable energy sources, expressed as percentage/100 of total energy sources	0,173699086	92,62 %
Activities Negatively Affecting Biodiversity-sensitive Areas	Share (percentage/100) of investments in investee companies with sites/operations located in or near to biodiversity-sensitive areas where activities of those investee companies negatively affect those areas	0,152729611	96,41 %
Water Emissions	Tonnes of emissions to water generated by investee companies per million EUR invested, expressed as a weighted average	0,00	21,60 %
Hazardous Waste Ratio	Tonnes of hazardous waste generated by investee companies per million EUR	42,01324976	52,27 %

		invested, expressed as a weighted average		
	Share Of Companies Involved In Violation Of UN Global Compact Principles And OECD Guidelines For Multinational Enterprises	Share (percentage/100) of investments in companies that have been involved in violation of the UNGC principles or OECD Guidelines for Multinational Enterprises	0,00	38,84 %
	Share Of Companies Without Policies To Monitor Compliance With UNGCP And OECD Guidelines For Multinational Enterprises	Share (percentage/100) of investments in companies without policies to monitor compliance with the UNGC principles or OECD Guidelines for Multinational Enterprises or grievance/complaints handling mechanisms to address violations of the UNGC principles or OECD Guidelines for Multinational Enterprises	0,38841756	38,84 %
	Energy Consumption per high impact climate sector	GWh per million EUR of revenue of investee companies	SECTION A — AGRICULTURE, FORESTRY AND FISHING: 0,00	SECTION A — AGRICULTURE, FORESTRY AND FISHING: 0,00 %
SECTION B — MINING AND QUARRYING: 0,00			SECTION B — MINING AND QUARRYING: 0,00 %	
SECTION C — MANUFACTURING: 92,10438185			SECTION C — MANUFACTURING: 24,81 %	
SECTION D — ELECTRICITY, GAS, STEAM AND AIR CONDITIONING SUPPLY: 0,00			SECTION D — ELECTRICITY, GAS, STEAM AND AIR CONDITIONING SUPPLY: 0,00 %	
SECTION E — WATER SUPPLY; SEWERAGE, WASTE MANAGEMENT AND REMEDIATION ACTIVITIES: 0,00			SECTION E — WATER SUPPLY; SEWERAGE, WASTE MANAGEMENT AND REMEDIATION ACTIVITIES: 0,00 %	
SECTION F — CONSTRUCTION: 0,00			SECTION F — CONSTRUCTION: 0,00 %	
SECTION G — WHOLESALE AND RETAIL TRADE; REPAIR OF MOTOR VEHICLES AND MOTORCYCLES: 48,86998019			SECTION G — WHOLESALE AND RETAIL TRADE; REPAIR OF MOTOR VEHICLES AND MOTORCYCLES: 11,53 %	
SECTION H — TRANSPORTATION AND STORAGE: 0,00			SECTION H — TRANSPORTATION AND STORAGE: 0,00 %	
SECTION L — REAL ESTATE ACTIVITIES: 0,00			SECTION L — REAL ESTATE ACTIVITIES: 0,00 %	
Unadjusted Gender Pay Gap	Average unadjusted gender pay gap of investee companies	16,78875987	17,17 %	
Board Gender Diversity	Average ratio of female to male board members in investee companies, expressed as percentage/100 of all board members	0,37176597	97,60 %	
Share Of Investments Involved In Controversial Weapons	Share (percentage/100) of investments in investee companies involved in the manufacture or selling	0,00	96,41 %	

	of controversial weapons		
Companies without carbon emission reduction initiatives	Share (percentage/100) in investments in investee companies without carbon emission reduction initiatives aimed at aligning with the Paris Agreement	0,262429305	96,41 %
Whistleblower Protection	Share (percentage/100) of investments in entities without policies on the protection of whistleblowers	0,00	97,60 %

- **... og sammenlignet med tidligere perioder?**

Per 31. desember 2024 var resultatet som følger:

PAI	Verdi uttrykt i	Verdi	Dekning
GHG Emissions Scope 1	Metric tonnes	725,20	90 %
GHG Emissions Scope 2	Metric tonnes	646,63	90 %
GHG Emissions Scope 3	Metric tonnes	25.393,50	73 %
GHG Emissions Total Scope12	Metric tonnes	1.371,83	90 %
GHG Emissions Total Scope123	Metric tonnes	26.659,00	90 %
Carbon Footprint Scope12	Metric tonnes of carbon dioxide equivalents per million euro or dollar invested or loaned	2,91	90 %
Carbon Footprint Scope123	Metric tonnes of carbon dioxide equivalents per million euro or dollar invested or loaned	55,42	73 %
GHG Intensity Of Investee Companies Scope12	Metric tonnes per EUR million	8,08	90 %
GHG Intensity Of Investee Companies Scope123	Metric tonnes per EUR million	204,54	73 %
Exposure To Companies Active In The Fossil Fuel Sector	Share (expressed as percentage/100) of investments in companies active in the fossil fuel sector	0,00	94 %
Share Energy Consumption From Non-Renewable Sources	Share non-renewable energy consumption of investee companies from non-renewable energy sources compared to renewable energy sources, expressed as percentage/100 of total energy sources	29,64	92 %
Share Energy Production From Non-Renewable Sources	Share non-renewable energy production of investee companies from non-renewable energy sources compared to renewable energy sources, expressed as percentage/100 of total energy sources	0,09	83 %
Activities Negatively Affecting Biodiversity-sensitive Areas	Share (percentage/100) of investments in	0,14	94 %

		investee companies with sites/operations located in or near to biodiversity-sensitive areas where activities of those investee companies negatively affect those areas		
	Water Emissions	Tonnes of emissions to water generated by investee companies per million EUR invested, expressed as a weighted average	2,50	23 %
	Hazardous Waste Ratio	Tonnes of hazardous waste generated by investee companies per million EUR invested, expressed as a weighted average	20,95	49 %
	Share Of Companies Involved In Violation Of UN Global Compact Principles And OECD Guidelines For Multinational Enterprises	Share (percentage/100) of investments in companies that have been involved in violation of the UNGC principles or OECD Guidelines for Multinational Enterprises	0,00	38 %
	Share Of Companies Without Policies To Monitor Compliance With UNGCP And OECD Guidelines For Multinational Enterprises	Share (percentage/100) of investments in companies without policies to monitor compliance with the UNGC principles or OECD Guidelines for Multinational Enterprises or grievance/complaints handling mechanisms to address violations of the UNGC principles or OECD Guidelines for Multinational Enterprises	0,39	39 %
	Energy Consumption per high impact climate sector	GWh per million EUR of revenue of investee companies	SECTION A — AGRICULTURE, FORESTRY AND FISHING: 0,00	SECTION A — AGRICULTURE, FORESTRY AND FISHING: 0 %
SECTION B — MINING AND QUARRYING: 0,00			SECTION B — MINING AND QUARRYING: 0 %	
SECTION C — MANUFACTURING: 592,19			SECTION C — MANUFACTURING: 28 %	
SECTION D — ELECTRICITY, GAS, STEAM AND AIR CONDITIONING SUPPLY: 0,00			SECTION D — ELECTRICITY, GAS, STEAM AND AIR CONDITIONING SUPPLY: 0 %	
SECTION E — WATER SUPPLY; SEWERAGE, WASTE MANAGEMENT AND REMEDIATION ACTIVITIES: 0,00			SECTION E — WATER SUPPLY; SEWERAGE, WASTE MANAGEMENT AND REMEDIATION ACTIVITIES: 0 %	
SECTION F — CONSTRUCTION: 0,00			SECTION F — CONSTRUCTION: 0 %	
SECTION G — WHOLESALE AND RETAIL TRADE; REPAIR OF MOTOR VEHICLES AND MOTORCYCLES: 8,06			SECTION G — WHOLESALE AND RETAIL TRADE; REPAIR OF MOTOR VEHICLES AND MOTORCYCLES: 6 %	
SECTION H — TRANSPORTATION AND STORAGE: 0,00			SECTION H — TRANSPORTATION AND STORAGE: 0 %	

		SECTION L — REAL ESTATE ACTIVITIES: 0,00	SECTION L — REAL ESTATE ACTIVITIES: 0 %
Unadjusted Gender Pay Gap	Average unadjusted gender pay gap of investee companies	20,08	21 %
Board Gender Diversity	Average ratio of female to male board members in investee companies, expressed as percentage/100 of all board members	36,60	96 %
Share Of Investments Involved In Controversial Weapons	Share (percentage/100) of investments in investee companies involved in the manufacture or selling of controversial weapons	0,00	94 %
Companies without carbon emission reduction initiatives	Share (percentage/100) in investments in investee companies without carbon emission reduction initiatives aimed at aligning with the Paris Agreement	0,17	94 %
Whistleblower Protection	Share (percentage/100) of investments in entities without policies on the protection of whistleblowers	0,00	96 %

- **Hvilke var målene for de bærekraftige investeringene som det finansielle produktet delvis foretok, og hvordan bidro den bærekraftige investeringen til slike mål?**

Som beskrevet i fondets «Mal for opplysninger som gis før avtaler inngås, for de finansielle produktene nevnt i artikkel 8 nr. 1, 2 og 2a i forordning (EU) 2019/2088 og artikkel 6 første ledd i forordning (EU) 2020/852» har fondet ikke forpliktet seg til å foreta bærekraftige investeringer.

- **På hvilken måte forårsaket ikke de bærekraftige investeringene som det finansielle produktet delvis foretok, noen betydelig skade for noen av de miljømessig eller sosialt bærekraftige investeringsmålene?**

Som beskrevet i fondets «Mal for opplysninger som gis før avtaler inngås, for de finansielle produktene nevnt i artikkel 8 nr. 1, 2 og 2a i forordning (EU) 2019/2088 og artikkel 6 første ledd i forordning (EU) 2020/852» har fondet ikke forpliktet seg til å foreta bærekraftige investeringer.

- *Hvordan ble det tatt hensyn til indikatorene for negative påvirkninger på bærekraftsfaktorer?*

Ikke tilgjengelig.

- *Var bærekraftige investeringer i samsvar med OECDs retningslinjer for flernasjonale selskaper og FNs veiledende prinsipper for næringsliv og menneskerettigheter? Nærmere opplysninger:*

Ikke tilgjengelig.

EUs taksonomi fastsetter et prinsipp om ikke å gjøre betydelig skade som innebærer at investeringer som er i samsvar med taksonomien, ikke bør gjøre betydelig skade på EUs taksonomi-mål, og ledsages av spesifikke EU-kriterier.

Prinsippet om ikke å gjøre betydelig skade gjelder bare for de av det finansielle produktets underliggende investeringer som tar hensyn til EU-kriteriene for miljømessig bærekraftige økonomiske aktiviteter. Den gjenstående delen av det finansielle produktets underliggende

De viktigste negative påvirkningene er de mest betydelige negative påvirkningene som investeringsbeslutninger har på bærekraftsfaktorer på området miljøspørsmål, sosiale spørsmål og personalspørsmål samt spørsmål knyttet til respekt for menneskerettigheter og bekjempelse av korrupsjon og bestikkelser.

investeringer tar ikke hensyn til EU-kriteriene for miljømessig bærekraftige økonomiske aktiviteter.

Andre bærekraftige investeringer må heller ikke gjøre betydelig skade på miljømål eller sosiale mål.



Hvordan tok dette finansielle produktet hensyn til de viktigste negative påvirkningene på bærekraftsfaktorer?

De viktigste negative påvirkningene på bærekraftsfaktorer ble tatt hensyn til i fondets investeringsbeslutningsprosess der slik informasjon var tilgjengelig.



Hvilke investeringer var de viktigste for dette finansielle produktet?

Sektorer er basert på BICS (bloomberg klassifisering). Tallene presenteres som gjennomsnitt for 2025 beregnet basert på månedlige observasjoner.

Listen omfatter de investeringene som utgjør den største andelen av investeringene til det finansielle produktet i referanseperioden, og som er følgende: per. 2025

Største investeringer	Sektor	% eiendeler	Land
Microsoft Corp	Technology	9,2 %	US
Boston Scientific Corp	Health Care	5,5 %	US
Visa Inc	Financials	5,2 %	US
Ulta Beauty Inc	Consumer Discretionary	5,0 %	US
Oracle Corp	Technology	5,0 %	US
Fiserv Inc.	Financials	4,3 %	US
AF AB ser. B	Industrials	4,2 %	SE
Otis Worldwide Corp	Industrials	4,1 %	US
Adobe Systems Inc	Technology	4,1 %	US
Applied Materials Inc	Technology	4,0 %	US
Broadcom Inc	Technology	3,9 %	US
Industria de Diseno Textil SA	Consumer Discretionary	3,8 %	ES
Alphabet Inc ser. C	Communications	3,6 %	US
ASSA ABLOY 'B'	Industrials	3,5 %	SE
UnitedHealth Group Inc	Health Care	3,4 %	US




Fordeling av eiendeler beskriver andelen av investeringer i bestemte eiendeler.

Hvor stor var andelen av bærekraftsrelaterte investeringer?

- **Hvordan var fordelingen av eiendeler?**

Som beskrevet i fondets «Mal for opplysninger som gis for avtaler inngås, for de finansielle produktene nevnt i artikkel 8 nr. 1, 2 og 2a i forordning (EU) 2019/2088 og artikkel 6 første ledd i forordning (EU) 2020/852» har fondet ikke forpliktet seg til å foreta bærekraftige investeringer. Fondet har likevel fremmet miljøegenskaper og sosiale egenskaper ved å investere i henhold til Pareto Asset Managements retningslinjer for ansvarlige investeringer. Fondets netto andelsverdi er benyttet som nevner ved kalkuleringen av fondets eiendelsfordeling. I 2025 hadde fondet følgende fordeling av eiendeler (aggregerte tall basert på hver kvartalsslutt):



#1 Samsvar med miljøegenskaper / sosiale egenskaper omfatter investeringene til det finansielle produktet som brukes til å oppnå de miljøegenskapene eller de sosiale egenskapene som det finansielle produktet fremmer.

#2 Andre omfatter de gjenstående investeringene til det finansielle produktet som verken er i samsvar med

miljøegenskapene eller de sosiale egenskapene, og heller ikke anses som bærekraftige investeringer.

Kategori #1 Samsvar med miljøegenskaper / sosiale egenskaper omfatter følgende:

- Underkategori #1A Bærekraftige omfatter miljømessig og sosialt bærekraftige investeringer.
- Underkategori #1B Andre miljøegenskaper / sosiale egenskaper omfatter investeringer som er i samsvar med de miljøegenskapene eller de sosiale egenskapene som ikke anses som bærekraftige investeringer.

For regnskapsåret 2024 hadde fondet følgende aktivaallokering ved årsslutt:

#1 Samsvar med miljøegenskaper/sosiale egenskaper: 96 %

#2 Andre: 4 %

#1A Bærekraftige: 0 %

#1B Andre miljøegenskaper/sosiale egenskaper: 96 %

• **I hvilke økonomiske sektorer ble investeringene foretatt?**

Sektorer og undersektorer er basert på BICS (bloomberg klassifisering). Sektorer og undersektorer er beregnet som gjennomsnitt for 2025 basert på månedlige data.

Sektorer	Andel
Technology	30,3 %
Health care	16,1 %
Industrials	15,9 %
Financials	15,6 %
Consumer Discretionary	15,4 %
Communications	3,6 %
Materials	1,9 %
Consumer Staples	1,2 %
Undersektorer	Andel
Software & Tech Services	20,5 %
Health Care	16,1 %
Retail & Whsle - Discretionary	12,8 %
Financial Services	12,6 %
Tech Hardware & Semiconductors	9,9 %
Industrial Products	8,4 %
Industrial Services	7,5 %
Media	3,6 %
Insurance	3,0 %
Consumer Discretionary Services	2,6 %
Materials	1,9 %
Consumer Staple Products	1,2 %

Aktiviteter i samsvar med taksonomien uttrykkes som en andel av omsetning som

gjenspeiler andelen av inntektene fra grønn virksomhet i foretak som det er investert i

investeringsutgifter (CapEx) som viser



I hvilken grad var bærekraftige investeringer med et miljømål i samsvar med EUs taksonomi?

Som beskrevet i fondets «Mal for opplysninger som gis før avtaler inngås, for de finansielle produktene nevnt i artikkel 8 nr. 1, 2 og 2a i forordning (EU) 2019/2088 og artikkel 6 første ledd i forordning (EU) 2020/852» har fondet ikke forpliktet seg til å foreta bærekraftige investeringer, herunder bærekraftige investeringer med miljømål i økonomiske aktiviteter som kvalifiserer som miljømessig bærekraftig etter taksonomien.

- **Investerte det finansielle produktet i fossilgassaktiviteter og/eller kjerneenergi relaterte aktiviteter som var i samsvar med EUs taksonomi?**

Som beskrevet i fondets «Mal for opplysninger som gis før avtaler inngås, for de finansielle produktene nevnt i artikkel 8 nr. 1, 2 og 2a i forordning (EU) 2019/2088 og artikkel 6 første ledd i forordning (EU) 2020/852» har fondet ikke forpliktet seg til å foreta bærekraftige investeringer, herunder bærekraftige investeringer med miljømål i økonomiske aktiviteter som kvalifiserer som

grønne investeringer foretatt av foretak som det er investert i, for eksempel i forbindelse med omstillingen til en grønn økonomi **driftsutgifter** (OpEx) som gjenspeiler grønn driftsvirksomhet i foretak som det er investert i.

For å være i samsvar med EUs taksonomi omfatter kriteriene for **fossilgass** utslippsbegrensninger og overgang til full fornybar energi eller lavkarbondrivstoff innen utgangen av 2035. For **kjerneenergi** inkluderer kriteriene omfattende sikkerhets- og avfallshåndteringsregler.

Muliggjørende aktiviteter gjør det direkte mulig for andre aktiviteter å bidra vesentlig til et miljømål.

Omstillingsaktiviteter er aktiviteter der lavutslippsalternativer ennå ikke er tilgjengelige, og der blant annet klimagassutslippene er på nivå med de beste resultatene.

miljømessig bærekraftig etter taksonomien.

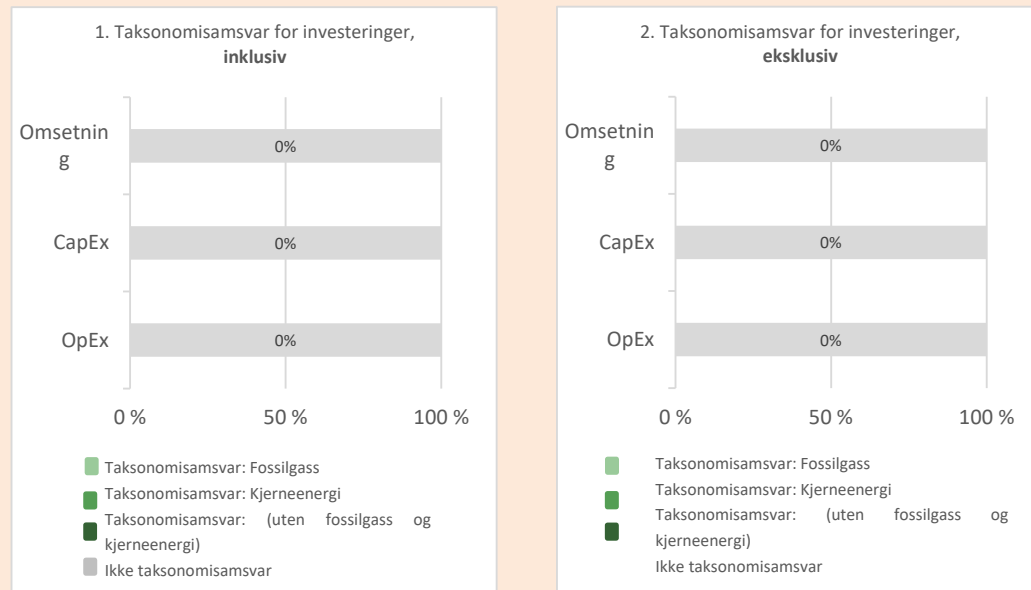
Ja

I fossilgass

I kjerneenergi

Nei

Diagrammene nedenfor viser med grønt prosentdelen av investeringer som var i samsvar med EUs taksonomi. Ettersom det ikke finnes noen hensiktsmessig metode for å fastsette taksonomisamsvaret for statsobligasjoner*, viser det første diagrammet taksonomisamsvaret for alle investeringene til det finansielle produktet inklusiv statsobligasjoner, mens det andre diagrammet viser taksonomisamsvaret bare for investeringene til det finansielle produktet eksklusiv statsobligasjoner.



*I disse diagrammene omfatter «statsobligasjoner» alle eksponeringer mot stater.

• **Hvor stor var andelen av investeringer i omstillingsaktiviteter og muliggjørende aktiviteter?**

0 %. Som beskrevet i fondets «Mal for opplysninger som gis før avtaler inngås, for de finansielle produktene nevnt i artikkel 8 nr. 1, 2 og 2a i forordning (EU) 2019/2088 og artikkel 6 første ledd i forordning (EU) 2020/852» har fondet ikke forpliktet seg til å foreta bærekraftige investeringer, herunder bærekraftige investeringer med miljømål i økonomiske aktiviteter som kvalifiserer som miljømessig bærekraftig etter taksonomien. Følgelig er det ikke foretatt investeringer i omstillingsaktiviteter eller muliggjørende aktiviteter.

• **Hvordan var prosentdelen av investeringer som var i samsvar med EUs taksonomi, sammenlignet med tidligere referanseperioder?**





Som beskrevet i fondets «Mal for opplysninger som gis før avtaler inngås, for de finansielle produktene nevnt i artikkel 8 nr. 1, 2 og 2a i forordning (EU) 2019/2088 og artikkel 6 første ledd i forordning (EU) 2020/852» har fondet ikke forpliktet seg til å foreta bærekraftige investeringer, herunder bærekraftige investeringer med miljømål i økonomiske aktiviteter som kvalifiserer som miljømessig bærekraftig etter taksonomien.

I den periodiske rapporten i henhold til "Mal periodiske opplysninger om de finansielle produktene nevnt i artikkel 8 nr. 1, 2 og 2a i forordning (EU) 2019/2088 og artikkel 6 første ledd i forordning (EU) 2020/852 for regnskapsåret 2024, var det ingen andel av investeringene som var i samsvar med EUs taksonomi.



Hvor stor var andelen av bærekraftige investeringer med et miljømål som ikke var i samsvar med EUs taksonomi?

0 %. Som beskrevet i fondets «Mal for opplysninger som gis før avtaler inngås, for de finansielle produktene nevnt i artikkel 8 nr.

<p>er bærekraftige investeringer med et miljømål som ikke tar hensyn til kriteriene for miljømessig bærekraftige økonomiske aktiviteter i henhold til forordning (EU) 2020/852.</p>	<p>1, 2 og 2a i forordning (EU) 2019/2088 og artikkel 6 første ledd i forordning (EU) 2020/852» har fondet ikke forpliktet seg til å foreta bærekraftige investeringer.</p> <p> Hvor stor var andelen av sosialt bærekraftige investeringer? 0 %. Som beskrevet i fondets «Mal for opplysninger som gis før avtaler inngås, for de finansielle produktene nevnt i artikkel 8 nr. 1, 2 og 2a i forordning (EU) 2019/2088 og artikkel 6 første ledd i forordning (EU) 2020/852» har fondet ikke forpliktet seg til å foreta bærekraftige investeringer.</p> <p> Hvilke investeringer ble tatt med under «Andre», hva var formålet med dem, og fantes det noen miljømessige eller samfunnmessige minsteparantier? Fondets investeringer som beskrevet under «#2 Andre» omfatter bruk av cash og derivater. Cash er holdt som tilleggslikviditet eller for risikoførmål. I de tilfeller fondet har brukt derivater, er slike instrumenter brukt i henhold til de formål som beskrevet i fondets prospekt under «Målsetting og investeringsstrategi». Det ble ikke tatt hensyn til miljømessige eller sosiale minimums sikkerhetstiltak for investeringene inkludert under «2 Andre».</p>
<p></p>	<p>Hvilke tiltak er truffet for å oppnå miljøegenskapene og/eller de sosiale egenskapene i referanseperioden?</p> <p>For å oppnå miljøegenskapene og de sosiale egenskapene i referanseperioden, er følgende tiltak truffet:</p> <ul style="list-style-type: none"> - Eksklusjoner: ekskludere investeringer som medvirker til krenkelse av menneskerettigheter, arbeidstakerrettigheter, korrupsjon, miljøskader eller andre uetiske handlinger i henhold til Statens pensjonsfond utland sin eksklusjonsliste og Pareto Asset Managements retningslinjer for ansvarlige investeringer. - God selskapsstyring: sørge for at selskaper har karakteristikk slik som beskrevet i Pareto Asset Managements retningslinjer for ansvarlige investeringer. - Internasjonale prinsipper: etterleve FNs prinsipper for ansvarlige investeringer - Engagement: porteføljeforvalterne har ikke observert at noen av fondets porteføljeselskaper har vært i brudd med retningslinjene for ansvarlige investeringer. Porteføljeforvalterne har deltatt på en rekke presentasjoner og hatt møter med hvert av selskapene. I flere av disse samhandlingene har porteføljeforvalter gitt uttrykk for sin mening om hva de ser som en ønsket retning for drift og kapitalallokering. Når det gjelder styringsnivå, har porteføljeforvalter møtt både styremedlemmer, administrerende direktører og forretningsområdeledere.
<p></p> <p>Referanseverdier er indekser som benyttes for å måle om det finansielle produktet oppnår de miljøegenskapene eller de sosiale egenskapene som de fremmer.</p>	<p>Hvilket resultat hadde dette finansielle produktet sammenlignet med referanseverdien?</p> <p>Som beskrevet i fondets «Mal for opplysninger som gis før avtaler inngås, for de finansielle produktene nevnt i artikkel 8 nr. 1, 2 og 2a i forordning (EU) 2019/2088 og artikkel 6 første ledd i forordning (EU) 2020/852» er ingen bestemt indeks utpekt som referanseverdi for å avgjøre om dette finansielle produktet er i samsvar med de miljøegenskapene og/eller de sosiale egenskapene som fremmes av fondet.</p> <ul style="list-style-type: none"> ● Hvordan avviker referanseverdien fra en bred markedsindeks? Ikke tilgjengelig. ● Hvilket resultat hadde dette finansielle produktet med hensyn til bærekraftsindikatorene for å fastslå referanseverdiens samsvar med de miljøegenskapene eller de sosiale egenskapene som ble fremmet? Ikke tilgjengelig. ● Hvilket resultat hadde dette finansielle produktet sammenlignet med referanseverdien? Ikke tilgjengelig. ● Hvilket resultat hadde dette finansielle produktet sammenlignet med den brede markedsindeksen? Ikke tilgjengelig.