

Mal for periodiske opplysninger for de finansielle produktene nevnt i artikkel 8 nr. 1, 2 og 2a i forordning (EU) 2019/2088 og i artikkel 6 første ledd i forordning (EU) 2020/852

Produktnavn: Pareto Aksje Norge

LEI-nummer: 254900EDSTO5D115YN84

Med **bærekraftig investering** menes en investering i en økonomisk aktivitet som bidrar til et miljømål eller et sosialt mål, forutsatt at investeringen ikke gjør betydelig skade på et miljømål eller et sosialt mål, og at foretakene som det er investert i, følger god styringspraksis.

**EUs taksonomi** er et klassifiseringssystem som er fastsatt i forordning (EU) 2020/852, og som fastsetter en liste over **miljømessig bærekraftige økonomiske aktiviteter**. Den nevnte forordningen omfatter ikke en liste over sosialt bærekraftige økonomiske aktiviteter. Bærekraftige investeringer med et miljømål kan være i samsvar med taksonomien eller ikke.

## Miljøegenskaper og/eller sosiale egenskaper

### Hadde dette finansielle produktet et bærekraftig investeringsmål?



Ja



Nei

- Det foretok **bærekraftige investeringer med et miljømål: \_\_\_%**
- i økonomiske aktiviteter som anses som miljømessig bærekraftige i samsvar med EUs
- i økonomiske aktiviteter som ikke anses som miljømessig bærekraftige i samsvar med EUs taksonomi
- Det foretok **bærekraftige investeringer med et sosialt mål: \_\_\_%**
- Det fremmet **miljøegenskaper / sosiale egenskaper**, og selv om det ikke hadde bærekraftig investering som mål, hadde det en minsteandel med bærekraftige investeringer på \_\_\_%
- med et miljømål i økonomiske aktiviteter som anses som miljømessig bærekraftige i samsvar med EUs taksonomi
- med et miljømål i økonomiske aktiviteter som ikke anses som miljømessig bærekraftige i samsvar med EUs taksonomi
- med et sosialt mål
- Det fremmet miljøegenskaper / sosiale egenskaper, men foretok **ingen bærekraftige investeringer**



**Bærekraftsindikatorer** måler hvordan de miljøegenskapene eller de sosiale egenskapene som det finansielle produktet fremmer, oppnås.

### I hvilken grad ble de miljøegenskapene og/eller de sosiale egenskapene som dette finansielle produktet fremmer, oppnådd?

Fondet fremmer miljøegenskaper og sosiale egenskaper ved å foreta ansvarlige investeringer i henhold til Pareto Asset Managements retningslinjer for ansvarlige investeringer. Slike investeringer fremmer miljøegenskaper og sosiale egenskaper gjennom:

- Eksklusjoner: ekskludere investeringer som medvirker til krenkelse av menneskerettigheter, arbeidstakerrettigheter, korrupsjon, miljøskader eller andre uetiske handlinger i henhold til Statens pensjonsfond utland sin eksklusjonsliste og Pareto Asset Managements retningslinjer for ansvarlige investeringer.

- God selskapsstyring: sørge for at selskaper har karakteristikk slik som beskrevet i Pareto Asset Managements retningslinjer for ansvarlige investeringer.

- Internasjonale prinsipper: etterleve FNs prinsipper for ansvarlige investeringer.

Alle investeringer foretatt av fondet i referanseperioden, ekskludert investeringer referert til i «2 Andre», er i henhold til ovennevnte kriterier.

#### • **Hvilket resultat hadde bærekraftsindikatorene?**

Fondet benytter de viktigste negative påvirkningene på bærekraftsfaktorer som sine bærekraftsindikatorer.

Enhetene som brukes for hver indikator er de som presenteres i European ESG Template. Bærekraftsindikatorerne er basert på data levert av en tredjepart og har vært gjenstand for intern kontroll av Pareto Asset Management sitt ESG-team. Bærekraftsindikatorerne har imidlertid ikke vært gjenstand for sikring av en revisor eller gjennomgang av en tredjepart.

De viktigste negative påvirkningene på bærekraftsfaktorer var som følger i 2025 (aggregerte tall basert på hver kvartalsslutt):

PAI	Verdi uttrykt i	Verdi	Dekning
GHG Emissions Scope 1	Metric tonnes	119.104,2115	97,79 %
GHG Emissions Scope 2	Metric tonnes	22.575,38905	97,79 %
GHG Emissions Scope 3	Metric tonnes	616.879,5715	97,79 %
GHG Emissions Total Scope12	Metric tonnes	141.679,5255	97,79 %
GHG Emissions Total Scope123	Metric tonnes	758.559,1219	97,79 %
Carbon Footprint Scope12	Metric tonnes of carbon dioxide equivalents per million euro or dollar invested or loaned	150,4191443	97,79 %
Carbon Footprint Scope123	Metric tonnes of carbon dioxide equivalents per million euro or dollar invested or loaned	805,3077674	97,79 %
GHG Intensity Of Investee Companies Scope12	Metric tonnes per EUR million	216,7870081	97,79 %
GHG Intensity Of Investee Companies Scope123	Metric tonnes per EUR million	1.525,777678	97,79 %
Exposure To Companies Active In The Fossil Fuel Sector	Share (expressed as percentage/100) of investments in companies active in the fossil fuel sector	0,124998285	98,33 %
Share Energy Consumption From Non-Renewable Sources	Share non-renewable energy consumption of investee companies from non-renewable energy sources compared to renewable energy sources, expressed as percentage/100 of total energy sources	0,393512182	97,79 %
Share Energy Production From Non-Renewable Sources	Share non-renewable energy production of investee companies from non-renewable energy sources compared to renewable energy sources, expressed as percentage/100 of total energy sources	0,277520514	97,79 %
Activities Negatively Affecting Biodiversity-sensitive Areas	Share (percentage/100) of investments in investee companies with sites/operations located in or near to biodiversity-sensitive areas where activities of those investee companies negatively affect those areas	0,583147743	98,33 %
Water Emissions	Tonnes of emissions to water generated by investee companies per million EUR invested, expressed as a weighted average	487,6162767	54,45 %
Hazardous Waste Ratio	Tonnes of hazardous waste generated by investee companies per million EUR	3.574,250498	53,59 %

		invested, expressed as a weighted average		
	Share Of Companies Involved In Violation Of UN Global Compact Principles And OECD Guidelines For Multinational Enterprises	Share (percentage/100) of investments in companies that have been involved in violation of the UNGC principles or OECD Guidelines for Multinational Enterprises	0,00	86,73 %
	Share Of Companies Without Policies To Monitor Compliance With UNGCP And OECD Guidelines For Multinational Enterprises	Share (percentage/100) of investments in companies without policies to monitor compliance with the UNGC principles or OECD Guidelines for Multinational Enterprises or grievance/complaints handling mechanisms to address violations of the UNGC principles or OECD Guidelines for Multinational Enterprises	0,86731601	86,73 %
	Energy Consumption per high impact climate sector	GWh per million EUR of revenue of investee companies	SECTION A — AGRICULTURE, FORESTRY AND FISHING: 91,36697411SECTION	SECTION A — AGRICULTURE, FORESTRY AND FISHING: 16,78 %
SECTION B — MINING AND QUARRYING: 121,3250744			SECTION B — MINING AND QUARRYING: 4,45 %	
SECTION C — MANUFACTURING: 4.113,226727			SECTION C — MANUFACTURING: 29,05 %	
SECTION D — ELECTRICITY, GAS, STEAM AND AIR CONDITIONING SUPPLY: 0,00			SECTION D — ELECTRICITY, GAS, STEAM AND AIR CONDITIONING SUPPLY: 0,00 %	
SECTION E — WATER SUPPLY; SEWERAGE, WASTE MANAGEMENT AND REMEDIATION ACTIVITIES: 0,00			SECTION E — WATER SUPPLY; SEWERAGE, WASTE MANAGEMENT AND REMEDIATION ACTIVITIES: 0,00 %	
SECTION F — CONSTRUCTION: 11,1737281			4,76 %	
SECTION G — WHOLESALE AND RETAIL TRADE; REPAIR OF MOTOR VEHICLES AND MOTORCYCLES: 0,2781011			SECTION G — WHOLESALE AND RETAIL TRADE; REPAIR OF MOTOR VEHICLES AND MOTORCYCLES: 3,22 %	
SECTION H — TRANSPORTATION AND STORAGE: 116,7245863			SECTION H — TRANSPORTATION AND STORAGE: 7,62 %	
SECTION L — REAL ESTATE ACTIVITIES: 0,00			0,00 %SECTION L — REAL ESTATE ACTIVITIES: 0 %	
Unadjusted Gender Pay Gap	Average unadjusted gender pay gap of investee companies	68,53392239	80,40 %	
Board Gender Diversity	Average ratio of female to male board members in investee companies, expressed as percentage/100 of all board members	0,428979865	98,33 %	
Share Of Investments Involved In Controversial Weapons	Share (percentage/100) of investments in investee companies	0,00	98,33 %	

	involved in the manufacture or selling of controversial weapons		
Companies without carbon emission reduction initiatives	Share (percentage/100) in investments in investee companies without carbon emission reduction initiatives aimed at aligning with the Paris Agreement	0,005343915	98,33 %
Whistleblower Protection	Share (percentage/100) of investments in entities without policies on the protection of whistleblowers	0,083675656	89,78 %

• **... og sammenlignet med tidligere perioder?**

Per 31. desember 2024 var resultatet som følger:

PAI	Verdi uttrykt i	Verdi	Dekning
GHG Emissions Scope 1	Metric tonnes	131.661,40	94 %
GHG Emissions Scope 2	Metric tonnes	17.421,38	94 %
GHG Emissions Scope 3	Metric tonnes	515.559,13	90 %
GHG Emissions Total Scope12	Metric tonnes	149.080,03	94 %
GHG Emissions Total Scope123	Metric tonnes	662.325,67	94 %
Carbon Footprint Scope12	Metric tonnes of carbon dioxide equivalents per million euro or dollar invested or loaned	137,88	94 %
Carbon Footprint Scope123	Metric tonnes of carbon dioxide equivalents per million euro or dollar invested or loaned	612,85	90 %
GHG Intensity Of Investee Companies Scope12	Metric tonnes per EUR million	182,24	94 %
GHG Intensity Of Investee Companies Scope123	Metric tonnes per EUR million	1.103,63	90 %
Exposure To Companies Active In The Fossil Fuel Sector	Share (expressed as percentage/100) of investments in companies active in the fossil fuel sector	0,14	94 %
Share Energy Consumption From Non-Renewable Sources	Share non-renewable energy consumption of investee companies from non-renewable energy sources compared to renewable energy sources, expressed as percentage/100 of total energy sources	11,30	85 %
Share Energy Production From Non-Renewable Sources	Share non-renewable energy production of investee companies from non-renewable energy sources compared to renewable energy sources, expressed as	0,20	82 %

		percentage/100 of total energy sources		
	Activities Negatively Affecting Biodiversity-sensitive Areas	Share (percentage/100) of investments in investee companies with sites/operations located in or near to biodiversity-sensitive areas where activities of those investee companies negatively affect those areas	0,51	94 %
	Water Emissions	Tonnes of emissions to water generated by investee companies per million EUR invested, expressed as a weighted average	578,13	43 %
	Hazardous Waste Ratio	Tonnes of hazardous waste generated by investee companies per million EUR invested, expressed as a weighted average	1.609,10	41 %
	Share Of Companies Involved In Violation Of UN Global Compact Principles And OECD Guidelines For Multinational Enterprises	Share (percentage/100) of investments in companies that have been involved in violation of the UNGC principles or OECD Guidelines for Multinational Enterprises	0,00	69 %
	Share Of Companies Without Policies To Monitor Compliance With UNGCP And OECD Guidelines For Multinational Enterprises	Share (percentage/100) of investments in companies without policies to monitor compliance with the UNGC principles or OECD Guidelines for Multinational Enterprises or grievance/complaints handling mechanisms to address violations of the UNGC principles or OECD Guidelines for Multinational Enterprises	0,68	68 %
	Energy Consumption per high impact climate sector	GWh per million EUR of revenue of investee companies	SECTION A — AGRICULTURE, FORESTRY AND FISHING: 26,13	SECTION A — AGRICULTURE, FORESTRY AND FISHING: 14 %
SECTION B — MINING AND QUARRYING: 0,00			SECTION B — MINING AND QUARRYING: 5 %	
SECTION C — MANUFACTURING: 8.648,06			SECTION C — MANUFACTURING: 28 %	
SECTION D — ELECTRICITY, GAS, STEAM AND AIR CONDITIONING SUPPLY: 0,00			SECTION D — ELECTRICITY, GAS, STEAM AND AIR CONDITIONING SUPPLY: 0 %	
SECTION E — WATER SUPPLY; SEWERAGE, WASTE MANAGEMENT AND REMEDIATION ACTIVITIES: 0,00			SECTION E — WATER SUPPLY; SEWERAGE, WASTE MANAGEMENT AND REMEDIATION ACTIVITIES: 0 %	
SECTION F — CONSTRUCTION: 11,27			SECTION F — CONSTRUCTION: 5 %	
SECTION G — WHOLESALE AND RETAIL TRADE; REPAIR OF			SECTION G — WHOLESALE AND RETAIL TRADE; REPAIR OF	

		MOTOR VEHICLES AND MOTORCYCLES: 0,26	MOTOR VEHICLES AND MOTORCYCLES: 3 %
		SECTION H — TRANSPORTATION AND STORAGE: 120,23	SECTION H — TRANSPORTATION AND STORAGE: 10 %
		SECTION L — REAL ESTATE ACTIVITIES: 0,00	SECTION L — REAL ESTATE ACTIVITIES: 0 %
Unadjusted Gender Pay Gap	Average unadjusted gender pay gap of investee companies	64,78	73 %
Board Gender Diversity	Average ratio of female to male board members in investee companies, expressed as percentage/100 of all board members	37,86	94 %
Share Of Investments Involved In Controversial Weapons	Share (percentage/100) of investments in investee companies involved in the manufacture or selling of controversial weapons	0,00	94 %
Companies without carbon emission reduction initiatives	Share (percentage/100) in investments in investee companies without carbon emission reduction initiatives aimed at aligning with the Paris Agreement	0,08	94 %
Whistleblower Protection	Share (percentage/100) of investments in entities without policies on the protection of whistleblowers	0,05	87 %

- **Hvilke var målene for de bærekraftige investeringene som det finansielle produktet delvis foretok, og hvordan bidro den bærekraftige investeringen til slike mål?**

Som beskrevet i fondets «Mal for opplysninger som gis før avtaler inngås, for de finansielle produktene nevnt i artikkel 8 nr. 1, 2 og 2a i forordning (EU) 2019/2088 og artikkel 6 første ledd i forordning (EU) 2020/852» har fondet ikke forpliktet seg til å foreta bærekraftige investeringer.

- **På hvilken måte forårsaket ikke de bærekraftige investeringene som det finansielle produktet delvis foretok, noen betydelig skade for noen av de miljømessige eller sosialt bærekraftige investeringsmålene?**

Som beskrevet i fondets «Mal for opplysninger som gis før avtaler inngås, for de finansielle produktene nevnt i artikkel 8 nr. 1, 2 og 2a i forordning (EU) 2019/2088 og artikkel 6 første ledd i forordning (EU) 2020/852» har fondet ikke forpliktet seg til å foreta bærekraftige investeringer.

- *Hvordan ble det tatt hensyn til indikatorene for negative påvirkninger på bærekraftsfaktorer?*

Ikke tilgjengelig.

- *Var bærekraftige investeringer i samsvar med OECDs retningslinjer for flernasjonale selskaper og FNs veiledende prinsipper for næringsliv og menneskerettigheter? Nærmere opplysninger:*

Ikke tilgjengelig.

*EUs taksonomi fastsetter et prinsipp om ikke å gjøre betydelig skade som innebærer at investeringer som er i samsvar med taksonomien, ikke bør gjøre betydelig skade på EUs*

De viktigste negative påvirkningene er de mest betydelige negative påvirkningene som investeringsbeslutninger har på bærekraftsfaktorer på området miljøspørsmål, sosiale spørsmål og personalspørsmål samt spørsmål knyttet til respekt for menneskerettigheter og bekjempelse av korrupsjon og bestikkelser.

taksonomi-mål, og ledsages av spesifikke EU-kriterier.

Prinsippet om ikke å gjøre betydelig skade gjelder bare for de av det finansielle produktets underliggende investeringer som tar hensyn til EU-kriteriene for miljømessig bærekraftige økonomiske aktiviteter. Den gjenstående delen av det finansielle produktets underliggende investeringer tar ikke hensyn til EU-kriteriene for miljømessig bærekraftige økonomiske aktiviteter.

Andre bærekraftige investeringer må heller ikke gjøre betydelig skade på miljømål eller sosiale mål.



### Hvordan tok dette finansielle produktet hensyn til de viktigste negative påvirkningene på bærekraftsfaktorer?

De viktigste negative påvirkningene på bærekraftsfaktorer ble tatt hensyn til i fondets investeringsbeslutningsprosess der slik informasjon var tilgjengelig.



### Hvilke investeringer var de viktigste for dette finansielle produktet?

Sektorer er basert på BICS (Bloomberg klassifisering). Tallene presenteres som gjennomsnitt for 2025 beregnet basert på månedlige observasjoner.

Listen omfatter de investeringene som utgjør den største andelen av investeringene til det finansielle produktet i referanseperioden, og som er følgende: per. 2025

Største investeringer	Sektor	% eiendeler	Land
SalMar ASA	Consumer Staples	6,3 %	NO
Yara International ASA	Materials	6,3 %	NO
Lerøy Seafood Group ASA	Consumer Staples	6,1 %	NO
Storebrand ASA	Financials	5,9 %	NO
Equinor ASA	Energy	5,6 %	NO
SpareBank 1 Sør-Norge ASA	Financials	5,0 %	NO
SpareBank 1 SMN	Financials	4,9 %	NO
Veidekke ASA	Industrials	4,9 %	NO
SpareBank 1 Nord-Norge	Financials	4,7 %	NO
Wilh. Wilhelmsen Holding ASA ser. A	Industrials	4,6 %	NO
Borregaard ASA	Materials	4,6 %	NO
TGS-NOPEC Geophysical Co ASA	Energy	4,5 %	NO
Subsea 7 SA	Energy	4,5 %	NO
Orkla ASA	Consumer Staples	4,4 %	NO
Sparebanken Vest	Financials	4,1 %	NO

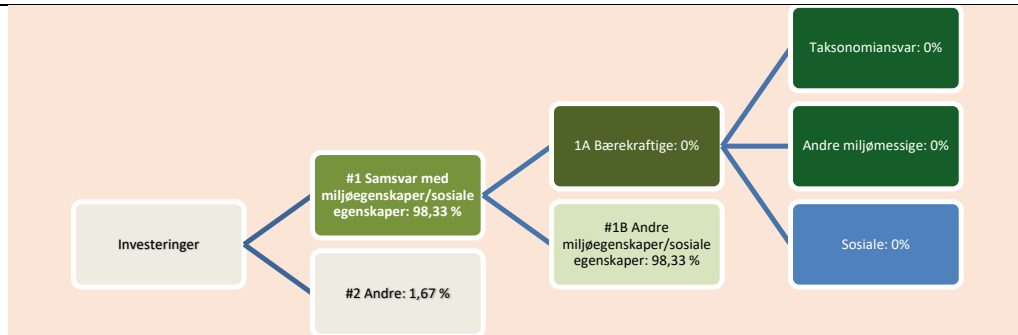


Fordeling av eiendeler beskriver andelen av investeringer i bestemte eiendeler.

### Hvor stor var andelen av bærekraftsrelaterte investeringer?

#### • Hvordan var fordelingen av eiendeler?

Som beskrevet i fondets «Mal for opplysninger som gis før avtaler inngås, for de finansielle produktene nevnt i artikkel 8 nr. 1, 2 og 2a i forordning (EU) 2019/2088 og artikkel 6 første ledd i forordning (EU) 2020/852» har fondet ikke forpliktet seg til å foreta bærekraftige investeringer. Fondet har likevel fremmet miljøegenskaper og sosiale egenskaper ved å investere i henhold til Pareto Asset Managements retningslinjer for ansvarlige investeringer. Fondets netto andelsverdi er benyttet som nevner ved kalkuleringen av fondets eiendelsfordeling. I 2025 hadde fondet følgende fordeling av eiendeler (aggregerte tall basert på hver kvartalsslutt):



**#1 Samsvar med miljøegenskaper / sosiale egenskaper** omfatter investeringene til det finansielle produktet som brukes til å oppnå de miljøegenskapene eller de sosiale egenskapene som det finansielle produktet fremmer.

**#2 Andre** omfatter de gjenstående investeringene til det finansielle produktet som verken er i samsvar med miljøegenskapene eller de sosiale egenskapene, og heller ikke anses som bærekraftige investeringer.

Kategori **#1 Samsvar med miljøegenskaper / sosiale egenskaper** omfatter følgende:

-Underkategori **#1A Bærekraftige** omfatter miljømessig og sosialt bærekraftige investeringer.

-Underkategori **#1B Andre miljøegenskaper / sosiale egenskaper** omfatter investeringer som er i samsvar med de miljøegenskapene eller de sosiale egenskapene som ikke anses som bærekraftige investeringer.

For regnskapsåret 2024 hadde fondet følgende aktivaallokering ved årsslutt:

#1 Samsvar med miljøegenskaper/sosiale egenskaper: 94 %

#2 Andre: 6 %

#1A Bærekraftige: 0 %

#1B Andre miljøegenskaper/sosiale egenskaper: 94 %

• **I hvilke økonomiske sektorer ble investeringene foretatt?**

Sektorer og undersektorer er basert på BICS (Bloomberg klassifisering). Sektorer og undersektorer er beregnet som gjennomsnitt for 2025 basert på månedlige data.

Sektorer	Andel
Financials	26,1 %
Consumer Staples	21,5 %
Materials	19,7 %
Energy	14,7 %
Industrials	14,2 %
Consumer Discretionary	3,8 %
<b>Undersektorer</b>	<b>Andel</b>
Consumer Staple Products	21,5 %
Banking	20,2 %
Materials	19,7 %
Oil & Gas	14,7 %
Industrial Services	14,2 %
Insurance	5,9 %
Retail & Whsle - Discretionary	3,2 %
Consumer Discretionary Services	0,5 %



## I hvilken grad var bærekraftige investeringer med et miljømål i samsvar med EUs taksonomi?

Som beskrevet i fondets «Mal for opplysninger som gis før avtaler inngås, for de finansielle produktene nevnt i artikkel 8 nr. 1, 2 og 2a i forordning (EU) 2019/2088 og artikkel 6 første ledd i forordning (EU) 2020/852» har fondet ikke forpliktet seg til å foreta bærekraftige investeringer, herunder bærekraftige investeringer med miljømål i økonomiske aktiviteter som kvalifiserer som miljømessig bærekraftig etter taksonomien.

### • Investerte det finansielle produktet i fossilgassaktiviteter og/eller kjerneenergi relaterte aktiviteter som var i samsvar med EUs taksonomi?

Som beskrevet i fondets «Mal for opplysninger som gis før avtaler inngås, for de finansielle produktene nevnt i artikkel 8 nr. 1, 2 og 2a i forordning (EU) 2019/2088 og artikkel 6 første ledd i forordning (EU) 2020/852» har fondet ikke forpliktet seg til å foreta bærekraftige investeringer, herunder bærekraftige investeringer med miljømål i økonomiske aktiviteter som kvalifiserer som miljømessig bærekraftig etter taksonomien.

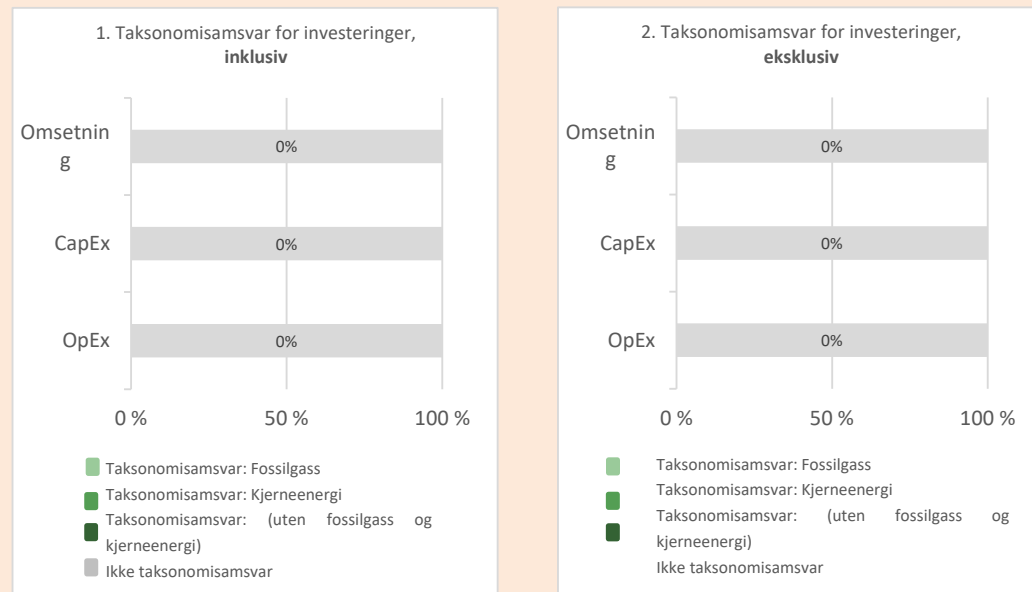
Ja

I fossilgass

I kjerneenergi

Nei

**Diagrammene nedenfor viser med grønt prosentdelen av investeringer som var i samsvar med EUs taksonomi. Ettersom det ikke finnes noen hensiktsmessig metode for å fastsette taksonomisamsvaret for statsobligasjoner\*, viser det første diagrammet taksonomisamsvaret for alle investeringene til det finansielle produktet inklusiv statsobligasjoner, mens det andre diagrammet viser taksonomisamsvaret bare for investeringene til det finansielle produktet eksklusiv statsobligasjoner.**



### • Hvor stor var andelen av investeringer i omstillingsaktiviteter og muliggjørende aktiviteter?

0 %. Som beskrevet i fondets «Mal for opplysninger som gis før avtaler inngås, for de finansielle produktene nevnt i artikkel 8 nr. 1, 2 og 2a i forordning (EU) 2019/2088 og artikkel 6 første ledd i forordning (EU) 2020/852» har fondet ikke forpliktet seg til å foreta bærekraftige investeringer, herunder bærekraftige investeringer med miljømål i økonomiske aktiviteter som kvalifiserer som miljømessig bærekraftig etter taksonomien. Følgelig er det ikke foretatt investeringer i omstillingsaktiviteter eller muliggjørende aktiviteter.

### • Hvordan var prosentdelen av investeringer som var i samsvar med EUs taksonomi, sammenlignet med tidligere referanseperioder?

Aktiviteter i samsvar med taksonomien uttrykkes som en andel av

**omsetning** som

gjenspeiler andelen av inntektene fra grønn virksomhet i foretak som det er investert i

**investeringsutgifter**

(CapEx) som viser grønne investeringer foretatt av foretak som det er investert i, for eksempel i forbindelse med omstillingen til en grønn økonomi

**driftsutgifter** (OpEx)

som gjenspeiler grønn driftsvirksomhet i foretak som det er investert i.

For å være i samsvar med EUs taksonomi omfatter kriteriene for

**fossilgass**







utslippsbegrensninger og overgang til full fornybar energi eller lavkarbondrivstoff innen utgangen av 2035. For **kjerneenergi** inkluderer kriteriene omfattende sikkerhets- og avfallshåndteringsregler.

**Muliggjørende**

aktiviteter gjør det direkte mulig for andre aktiviteter å bidra vesentlig til et miljømål.

**Omstillingsaktiviteter**

er aktiviteter der lavutslippsalternativer ennå ikke er tilgjengelige, og der blant annet klimagassutslippene er på nivå med de beste resultatene.

	<p>Som beskrevet i fondets «Mal for opplysninger som gis før avtaler inngås, for de finansielle produktene nevnt i artikkel 8 nr. 1, 2 og 2a i forordning (EU) 2019/2088 og artikkel 6 første ledd i forordning (EU) 2020/852» har fondet ikke forpliktet seg til å foreta bærekraftige investeringer, herunder bærekraftige investeringer med miljømål i økonomiske aktiviteter som kvalifiserer som miljømessig bærekraftig etter taksonomien.</p> <p>I den periodiske rapporten i henhold til "Mal periodiske opplysninger om de finansielle produktene nevnt i artikkel 8 nr. 1, 2 og 2a i forordning (EU) 2019/2088 og artikkel 6 første ledd i forordning (EU) 2020/852 for regnskapsåret 2024, var det ingen andel av investeringene som var i samsvar med EUs taksonomi.</p>
 <p>er bærekraftige investeringer med et miljømål som <b>ikke tar hensyn til kriteriene</b> for miljømessig bærekraftige økonomiske aktiviteter i henhold til forordning (EU) 2020/852.</p>	<p> <b>Hvor stor var andelen av bærekraftige investeringer med et miljømål som ikke var i samsvar med EUs taksonomi?</b></p> <p>0 %. Som beskrevet i fondets «Mal for opplysninger som gis før avtaler inngås, for de finansielle produktene nevnt i artikkel 8 nr. 1, 2 og 2a i forordning (EU) 2019/2088 og artikkel 6 første ledd i forordning (EU) 2020/852» har fondet ikke forpliktet seg til å foreta bærekraftige investeringer.</p> <p> <b>Hvor stor var andelen av sosialt bærekraftige investeringer?</b></p> <p>0 %. Som beskrevet i fondets «Mal for opplysninger som gis før avtaler inngås, for de finansielle produktene nevnt i artikkel 8 nr. 1, 2 og 2a i forordning (EU) 2019/2088 og artikkel 6 første ledd i forordning (EU) 2020/852» har fondet ikke forpliktet seg til å foreta bærekraftige investeringer.</p> <p> <b>Hvilke investeringer ble tatt med under «Andre», hva var formålet med dem, og fantes det noen miljømessige eller samfunnsmessige minstegarantier?</b></p> <p>Fondets investeringer som beskrevet under "#2 Andre" omfatter bruk av cash og derivater. Cash er holdt som tilleggslikviditet eller for risikoformål. I de tilfeller fondet har brukt derivater, er slike instrumenter brukt i henhold til de formål som beskrevet i fondets prospekt under «Målsetting og investeringsstrategi».</p> <p>Det ble ikke tatt hensyn til miljømessige eller sosiale minimums sikkerhetstiltak for investeringene inkludert under «2 Andre».</p>
	<p><b>Hvilke tiltak er truffet for å oppnå miljøegenskapene og/eller de sosiale egenskapene i referanseperioden?</b></p> <p>For å oppnå miljøegenskapene og de sosiale egenskapene i referanseperioden, er følgende tiltak truffet:</p> <ul style="list-style-type: none"> <li>- Eksklusjoner: ekskludere investeringer som medvirker til krenkelse av menneskerettigheter, arbeidstakerrettigheter, korrupsjon, miljøskader eller andre uetiske handlinger i henhold til Statens pensjonsfond utland sin eksklusjonsliste og Pareto Asset Managements retningslinjer for ansvarlige investeringer.</li> <li>- God selskapsstyring: sørge for at selskaper har karakteristikk slik som beskrevet i Pareto Asset Managements retningslinjer for ansvarlige investeringer.</li> <li>- Internasjonale prinsipper: etterleve FNs prinsipper for ansvarlige investeringer</li> <li>- Engagement: porteføljeforvalterne har ikke observert at noen av fondets porteføljeselskaper har vært i brudd med retningslinjene for ansvarlige investeringer. Porteføljeforvalterne har deltatt på en rekke presentasjoner og hatt møter med hvert av selskapene. I flere av disse samhandlingene har porteføljeforvalter gitt uttrykk for sin mening om hva de ser som en ønsket retning for drift og kapitalallokering. Når det gjelder styringsnivå, har porteføljeforvalter møtt både styremedlemmer, administrerende direktører og forretningsrådeledere.</li> </ul>
 <p><b>Referanseverdier</b> er indekser som benyttes for å måle om det finansielle produktet oppnår de miljøegenskapene eller de sosiale egenskapene som de fremmer.</p>	<p><b>Hvilket resultat hadde dette finansielle produktet sammenlignet med referanseverdien?</b></p> <p>Som beskrevet i fondets «Mal for opplysninger som gis før avtaler inngås, for de finansielle produktene nevnt i artikkel 8 nr. 1, 2 og 2a i forordning (EU) 2019/2088 og artikkel 6 første ledd i forordning (EU) 2020/852» er ingen bestemt indeks utpekt som referanseverdi for å avgjøre om dette finansielle produktet er i samsvar med de miljøegenskapene og/eller de sosiale egenskapene som fremmes av fondet.</p> <ul style="list-style-type: none"> <li>● <b>Hvordan avviker referanseverdien fra en bred markedsindeks?</b></li> </ul> <p>Ikke tilgjengelig.</p> <ul style="list-style-type: none"> <li>● <b>Hvilket resultat hadde dette finansielle produktet med hensyn til bærekraftsindikatorerne for å fastslå referanseverdiens samsvar med de miljøegenskapene eller de sosiale egenskapene som ble fremmet?</b></li> </ul>

Ikke tilgjengelig.

- ***Hvilket resultat hadde dette finansielle produktet sammenlignet med referanseverdien?***

Ikke tilgjengelig.

- ***Hvilket resultat hadde dette finansielle produktet sammenlignet med den brede markedsindeksen?***

Ikke tilgjengelig.