

Date du rapport: 30 avril 2026

Fonds: Pareto Nordic Corporate Bond
Fonds maître: Pareto SICAV
Date de création du fonds: 22 avril 2013
Actifs sous gestion: NOK 19 178 million
Benchmark: n.a.
Score de risque PRIIPS de 1 (faible) to 7 (élevé) 2

Catégorie: Fonds obligataire
Structure juridique UCITS
Jours de négociation: Tous les jours
ouverts bancaires en Norvège, Suède et
Luxembourg

Domicile: Luxembourg
Société de gestion: FundPartner Solutions (Europe) S.A.
Gestionnaire d'investissement: Pareto Asset Management AS
Dépositaire:
Bank Pictet & Cie (Europe) AG, filiale au Luxembourg

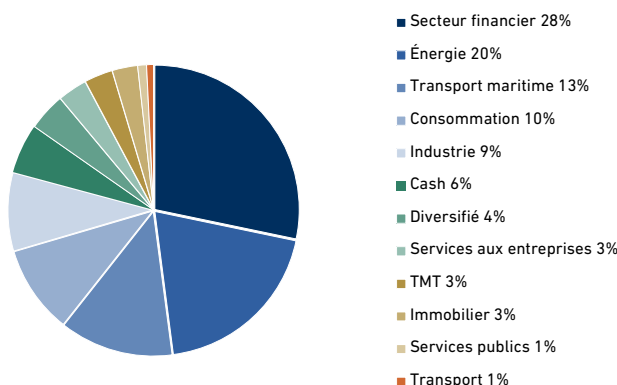
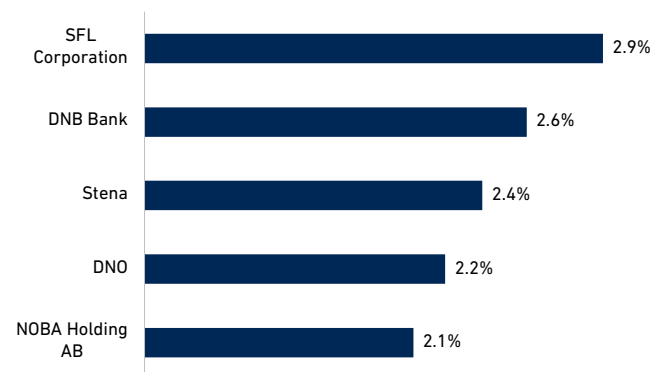
Classe de parts A

Date de lancement: 7 juin 2017
Valeur liquidative au 30 avril 2026: 138.07
Monnaie de référence (NAV): EUR
Minimum de souscription: n.a.
ISIN: LU1608101579
Bloomberg ticker: PANCBAE LX

Obligations émises principalement par des entreprises et institutions financières nordiques présentant un risque de crédit sous-jacent.

- Le compartiment investit dans des titres de créance émis principalement par des sociétés, des agences, des gouvernements et des municipalités présents dans la région nordique.
- Les titres de créance comprennent principalement des obligations d'entreprises, mais aussi des obligations subordonnées, hybrides et convertibles. Les investissements devraient conférer au fonds un risque et un rendement plus élevés que les instruments financiers traditionnels portant intérêt.
- La durée moyenne des intérêts doit se situer entre 0 et 4 ans.

Les cinq principaux émetteurs et la répartition sectorielle



Chiffres clés depuis le lancement

	Fond
Rendements cumulés	38.1%
Rendements annualisés	3.7%

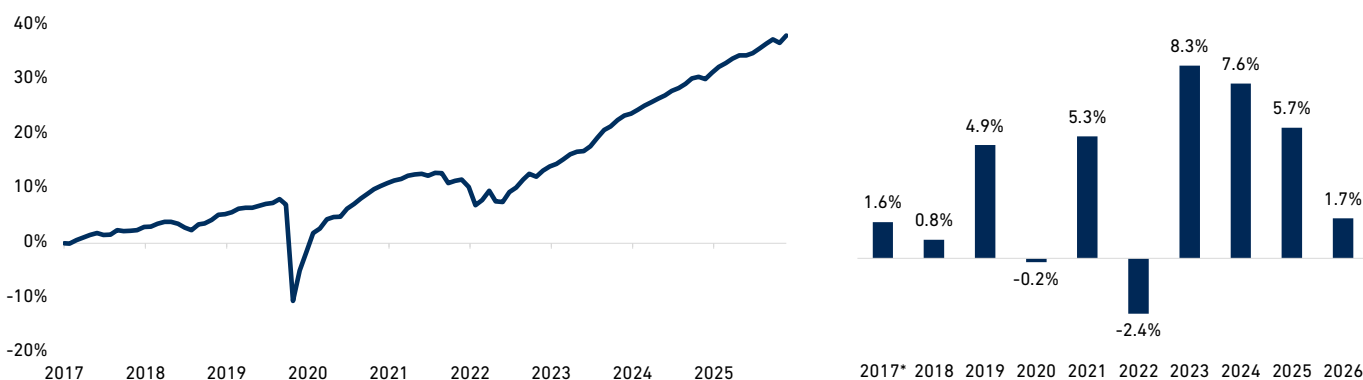
Indicateurs de risques

	Fond
Ecart-type (ann.)	6.6%
Maturité Moyenne	2.8
Duration de taux d'intérêt	0.9
Duration de spread de crédit	2.1

Performances par périodes

	Fond
Mois dernier	1.0%
Depuis le début de l'année	1.7%
Trois mois	1.1%
Six mois	2.7%
Douze mois	6.1%
Rendements (annualisés)	3.7%

Historique de performance



Rendements nets mensuels en pourcentage

	jan.	fév.	mar.	avr.	mai	juin.	juil.	aoû.	sep.	oct.	nov.	déc.	YTD
2026	0.66	0.55	-0.46	0.98									1.73
2025	0.63	0.76	0.21	-0.29	0.90	0.79	0.55	0.64	0.44	-0.01	0.29	0.65	5.66
2024	1.16	0.53	0.96	0.66	0.28	0.60	0.62	0.47	0.51	0.50	0.64	0.39	7.58
2023	1.36	0.92	-0.44	0.96	0.69	0.42	0.68	0.81	0.45	0.10	0.75	1.35	8.34
2022	-0.07	-1.58	0.35	0.24	-1.21	-3.07	0.90	1.55	-1.74	-0.13	1.72	0.72	-2.40
2021	0.90	0.77	0.83	0.53	0.46	0.44	0.27	0.49	0.24	0.08	-0.30	0.45	5.29
2020	0.65	-0.94	-16.48	6.20	3.64	3.51	0.77	1.66	0.43	0.06	1.39	0.82	-0.17
2019	1.08	0.15	0.61	0.90	0.14	0.31	0.62	0.16	0.02	0.34	0.32	0.18	4.91
2018	0.80	-0.12	0.01	0.17	0.56	0.03	0.51	0.34	-0.02	-0.34	-0.67	-0.47	0.81
2017						-0.07	0.64	0.48	0.46	0.36	-0.31	0.01	1.57

Le Fonds est exposé aux risques significativement pertinents suivants : risque de crédit, risque de liquidité, risque de change, risque de contrepartie, risque opérationnel, risque lié aux produits dérivés et risque de durabilité. Veuillez vous référer au prospectus du Fonds pour de plus amples informations sur l'exposition aux risques du Fonds. Le Fonds promeut des caractéristiques environnementales et/ou sociales au sens de l'Article 8 du SFDR. La décision d'investir dans le Fonds doit prendre en compte toutes les caractéristiques ou objectifs du Fonds tels que décrits dans son prospectus. Des informations supplémentaires concernant les aspects liés à la durabilité du Fonds sont disponibles dans les documents précontractuels SFDR du prospectus du Fonds ainsi que sur le site SFDR disponible à l'adresse suivante : <https://paretoam.com/en/investments/fund-documents>.

*Depuis le lancement de la classe de parts. Toutes les données sont basées sur des standards internationaux reconnus pour la publication des performances. Les performances passées ne constituent pas une garantie des performances futures. Les rendements futurs dépendront, entre autres, de l'évolution des marchés, des compétences du gérant de portefeuille, du profil de risque du Fonds, ainsi que des frais de souscription, de gestion et de rachat. Les rendements peuvent devenir négatifs en raison d'évolutions défavorables des prix. Les données de performance ne tiennent pas compte des frais encourus lors de la souscription et du rachat des parts/actions.

Pareto Nordic Corporate Bond

Équipe de gestion de portefeuille



Øyvind Hamre
Gérant du fond



Thomas Larsen
Gérant du fond



John Østreim
Gérant du fond

Le mois d'avril a été solide pour Pareto Nordic Corporate Bond, avec une performance nettement supérieure au portage sous-jacent du portefeuille. Cette performance a été portée par une contraction des spreads de crédit, le secteur de l'énergie ayant particulièrement contribué aux résultats du portefeuille. Les spreads de crédit sont désormais globalement revenus aux niveaux observés avant le déclenchement du conflit entre les États-Unis et l'Iran.

En dehors de la région nordique, les marchés en euros et en dollars se sont resserrés d'environ 50 points de base, tant sur les marchés au comptant que sur les marchés synthétiques d'assurance-crédit.

Le marché primaire a terminé le mois sur une note positive, après un démarrage lent en raison des congés de Pâques. Un volume total de 17 milliards de couronnes norvégiennes (soit environ 1,46 milliard d'euros) a été émis à travers 15 transactions, dont 7 nouveaux émetteurs. Le volume total d'émissions depuis le début de l'année est désormais conforme aux niveaux observés en 2021 et 2024.

Le fonds a participé à trois émissions primaires à haut rendement au cours du mois : Serica Energy (énergie), SFL Corporation (transport maritime) et EnQuest (énergie). Serica Energy, nouvel émetteur dans le fonds, est une société indépendante d'exploration et de production opérant sur le plateau continental britannique.

Pareto Asset Management s'efforce, dans la mesure du possible, de s'assurer que toutes les informations fournies dans ce rapport sont exactes. Toutefois, la société se réserve le droit de corriger toute erreur ou omission éventuelle. Les déclarations figurant dans ce rapport peuvent refléter le point de vue des gestionnaires de portefeuille à un moment donné, point de vue susceptible d'être modifié sans préavis. La diffusion de ces informations peut être restreinte par la loi dans certaines juridictions, et ces informations ne sont pas destinées à être distribuées à toute personne ou entité se trouvant dans une telle juridiction. Ce rapport ne doit pas être perçu comme une offre ou une recommandation d'achat ou de vente d'instruments financiers. Il ne constitue pas un document contractuel. Veuillez-vous référer au prospectus de l'OPCVM et au DIC (Document d'Informations Clés) pour plus d'informations sur les conditions générales, les risques et les frais. Les investisseurs ne devraient investir dans le Fonds qu'après avoir consulté le prospectus et le DIC. Les versions les plus récentes du prospectus, du DIC, du rapport annuel et du rapport semestriel sont disponibles gratuitement en anglais auprès de Pareto Asset Management, Dronning Mauds gate 3, Oslo, Norvège ou sur le site [paretoam.com](https://www.paretoam.com). Selon le fonds spécifique et la classe d'actions, le DIC pertinent est disponible en norvégien, suédois, danois, finlandais, islandais, allemand, néerlandais, français, espagnol sur : <https://www.fundsquare.net/documents-library>.

Pareto Asset Management décline toute responsabilité pour toute perte directe ou indirecte ou dépense encourue suite à l'utilisation ou à la compréhension du présent rapport. Le représentant en Suisse est Acolin Fund Services AG, Maintower, Thurgauerstrasse 36/38, CH-8050 Zurich. L'agent payeur en Suisse est NPB Neue Private Bank AG, Limmatquai 1/am Bellevue, P.O. Box, CH-8024 Zurich. Les documents pertinents tels que le prospectus, les statuts ou le contrat de fonds ainsi que les rapports annuels et semestriels peuvent être obtenus gratuitement auprès du représentant en Suisse. Pareto Asset Management AS ou FundPartner Solutions (Europe) S.A. [la société de gestion] peuvent mettre fin aux accords de commercialisation dans le cadre du processus de dénonciation prévu par la nouvelle directive sur la distribution transfrontalière (Directive UE 2019/1160). Un résumé des droits des investisseurs en lien avec votre investissement dans les fonds de Pareto Asset Management est disponible sur le site internet, accessible via ce lien : <https://paretoam.com/fr/investissements/documents-de-fonds>

Pareto Asset Management

Une entreprise du Groupe Pareto

Signatory of:



Principles for
Responsible
Investment

Oslo

Dronning Mauds gate 3

t: +47 22 87 87 00

e:post@paretoam.com

Stockholm

Regeringsgatan 48

t: +46 8 402 53 78

e:info.se@paretoam.com

Frankfurt

Brüsseler Strasse 1-3

t: +49 69 333 98 35 20

e:post.frankfurt@paretoam.com

Zürich

Bahnhofstrasse 67

t: +41 78 220 93 13

e:post.ch@paretoam.com