

**Rapportdato: 30. november 2018**  
 Fondsnavn: Pareto Aksje Norge  
 Startdato: 6. september 2001  
 Forvaltningskapital: NOK 4,6 milliarder  
 Referanseindeks: OSEFX

Fondstype: aksjefond  
 Fondsstruktur: UCITS  
 Hjemstat: Norge  
 Handelsdager: alle virkedager

Andelsklasse C  
 NAV pr. 30. november 2018: 1 479,7807  
 Avregningsvaluta NAV: NOK  
 Startdato: 13. juli 2015

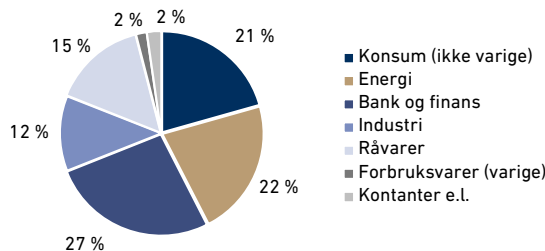

Minsteinnskudd: 20 millioner  
 ISIN: NO0010740590  
 Bloomberg-ticker: PAAKNOC NO

## 20–30 norske selskaper med globale konkurransefortrinn

### Utvalgskriterier

- solid balanse
- god historisk avkastning på egenkapital
- rimelig prising

### Ti største investeringer og sektorfordeling



### Nøkkeltall fra 06.09.2001\*

	Fond	Indeks
Akkumulert avkastning	608,6 %	364,1 %
Annualisert avkastning	12,0 %	9,3 %

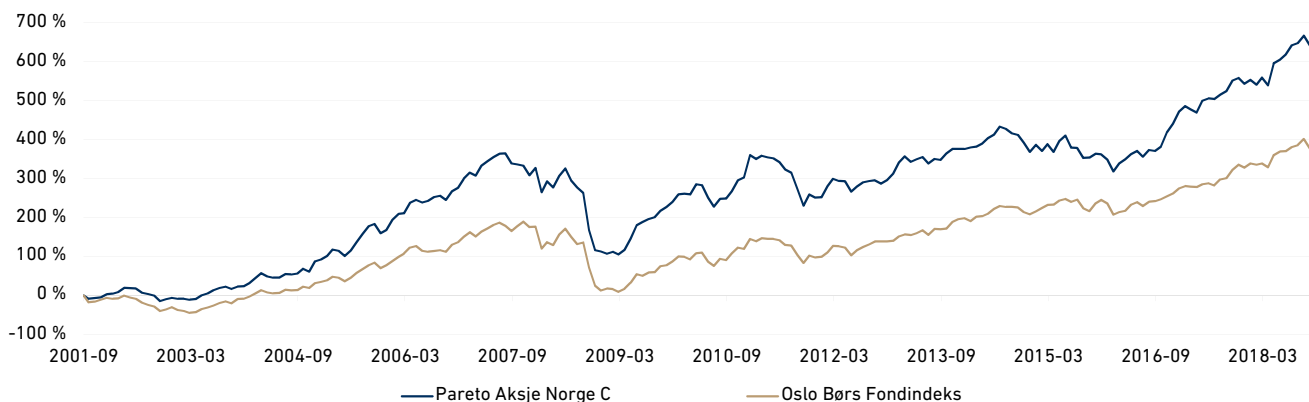
### Risikomål fra 06.09.2001\*

	Fond	Indeks
Standardavvik (annualisert)	18,9 %	21,5 %
Relativ volatilitet (annualisert)	9,2 %	n.a.
Information ratio	0,8	n.a.
Sharpe ratio (ST1X)	0,50	0,31
Beta	0,8	n.a.

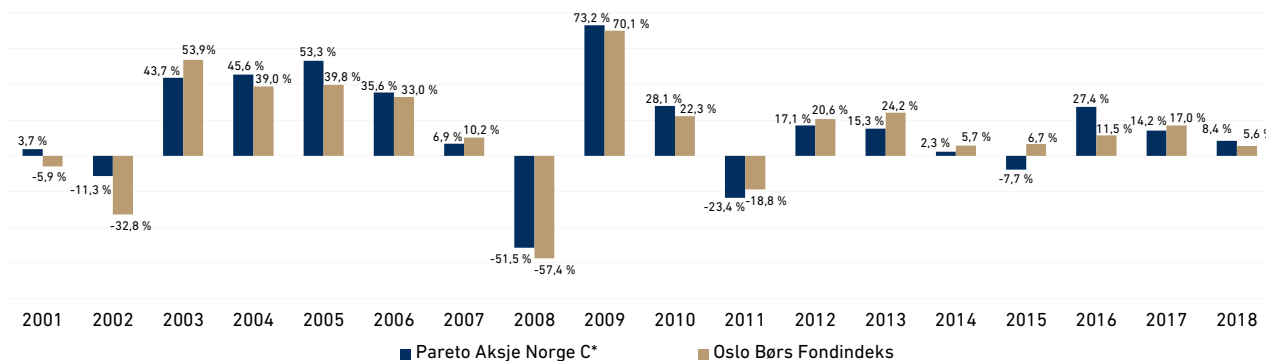
### Avkastning i perioder\*

	Fond	Indeks
Siste måned	-4,5 %	-2,7 %
Hittil i år	8,4 %	5,6 %
Siste år	10,1 %	8,3 %
Tre år (annualisert)	15,3 %	10,3 %
Fem år (annualisert)	8,3 %	9,4 %
Ti år (annualisert)	13,2 %	15,1 %
Fra 06.09.2001 (annualisert)	12,0 %	9,3 %

### Historisk avkastning\*



### Årlig avkastning\*



\*Simulert avkastning fra 6. september 2001 til 13. juli 2015 er basert på historisk avkastning for Pareto Aksje Norge I (startdato 6. september 2001) justert med forvaltningshonorar for andelsklasse C. Simulert avkastningsinformasjon og risikomål er kun ment som en illustrasjon. Historisk avkastning er ingen garanti for fremtidig avkastning. Fremtidig avkastning vil bl.a. avhenge av markedsutviklingen, forvalters dyktighet, fondets risiko, samt kostnader ved tegning, forvaltning og innløsning. Avkastningen kan bli negativ som følge av kurstap. Eventuelle tegnings- og innløsningshonorarer er ikke tatt høyde for i den historiske avkastningen vist for våre fond, honorarene vil kunne påvirke avkastningen negativt. Pareto Asset Management søker etter beste evne å sikre at all informasjon gitt i denne rapporten er korrekt, men tar forbehold om eventuelle feil og utelatelser. Uttalelsene i rapporten reflekterer Pareto Asset Management sitt syn på et gitt tidspunkt, og dette synet kan endres uten varsel. Rapporten skal ikke forstås som et tilbud eller en anbefaling om kjøp eller salg av finansielle instrumenter. Pareto Asset Management påtar seg intet ansvar for direkte eller indirekte tap eller utgifter som skyldes bruk eller forståelse av rapporten. Fondets nøkkelinformasjon, fullstendig prospekt, samt års- og halvårsrapporter er tilgjengelig på [www.paretoam.com/fondsrapporter](http://www.paretoam.com/fondsrapporter). Øvrig informasjon er tilgjengelig på [www.paretoam.com/kundeinformasjon](http://www.paretoam.com/kundeinformasjon).

## Månedskommentar – november 2018

Av Besim Zekiri

November var en svak aksjemåned. Oslo Børs Fondsindeks endte ned i underkant av tre prosent, fondet enda litt mer. Månedens mindreakstning skyldes i hovedsak kursnedgangen i TGS. Hittil i år er Oslo Børs Fondsindeks opp 5,55 prosent, med porteføljen et godt hestehode foran.

Kvartalsrapporteringene er nå et tilbakelagt kapittel. Med fasiten i hånden kan vi konkludere at to tredjedeler av porteføljeselskapene rapporterte som ventet eller bedre. Det er god resultatvekst i flere av våre selskaper.

Ved utgangen av 2017 var porteføljen priset til 14,1 ganger inntjeningen. Gjennom 2018 har prisingen falt til 12,5 ganger inntjeningen. Hovedårsaken er den solide inntjeningsveksten som har funnet sted i 2018. Til tross for årets oppgang for porteføljen, har dermed prisingen falt markant.

Løfter vi blikket inn mot 2019, noterer vi at porteføljen kan kjøpes til 10,4 ganger inntjeningen. Dette betyr at vi tror på fortsatt inntjeningsvekst. Finansinvesteringene våre forventes å øke inntjeningen med tilnærmet tre prosent. Konsum og olje- og oljeservice selskapene våre forventes å øke inntjeningen med 18 prosent. Den største inntjeningsveksten forventes for våre industri- og shippinginvesteringer, med en resultatvekst på over 50 prosent etter et svakt 2018. I sum forventer vi en inntjeningsvekst på 16 prosent i kommende år.

Markedet har falt drøye 11 prosent siden toppen på tampen av september. Mye av denne nedgangen kan tilskrives en svak utvikling i oljeprisen, som falt fra 86 amerikanske dollar fatet til 59. Selv om fallet fra toppen på drøyt 30 prosent isolert sett fremstår som dramatisk, er dette kun 10 prosent eller syv dollar lavere enn der vi startet 2018.

Equinor har gjennom oljenedturen gjennomført kraftige kostnadskutt og effektiviseringstiltak som gjør virksomheten mer robust for svingninger i oljeprisen. Omsetningsveksten er på 33 prosent, drevet av høyere olje- og gasspriser, mens driftsresultatet er opp 53 prosent, noe som bekrefter effektiviseringen som har funnet sted. Den underliggende frie kontantstrømmen som er generert hittil i år, drøyt 20 kroner pr. aksje med en gjennomsnittlig oppnådd oljepris på 66 dollar, gjør oss optimistiske til det fremtidige verdiskapingsgrunnlaget.

Prisingen av porteføljen innebærer at den løpende fortjenesteavkastningen i porteføljen er på henholdsvis 8 og 9,6 prosent for 2018 og 2019. Sett opp mot ti års statsobligasjonsrente på 1,85 prosent, indikerer dette en risikopremie på tilnærmet åtte prosentpoeng for kommende år, mot et snitt de siste 15 årene på drøyt seks prosentpoeng.

Kombinasjonen av høy risikopremie for porteføljen, lav prising av bokført egenkapital og økende egenkapitalforrentning gjør at vi mener at porteføljen kan kjøpes med en betydelig sikkerhetsmargin for en verdiinvestor.

**Forvalterteam:** Einar Løvoll, Torbjørn Frønningen og Besim Zekiri